

Corona S 74

Ventanas y puertas correderas de PVC para terrazas, balcones e invernaderos

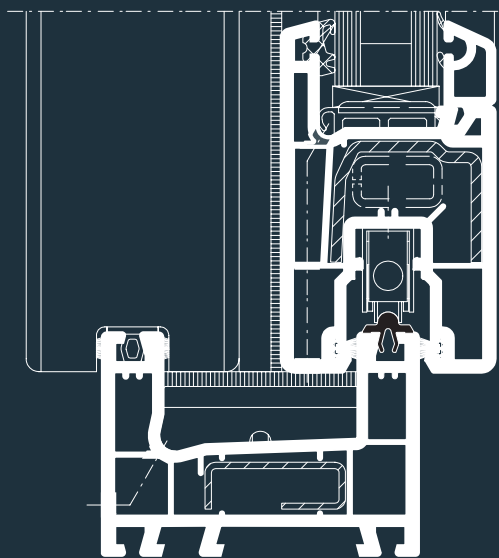


Ventajas técnicas

- Máxima permeabilidad a la luz gracias a reducidos anchos visuales de perfil
- Corona S74 se basa en Corona AS 60 y es, por tanto, compatible con la misma
- Para puertas de 2, 3 o 4 hojas con perfil de hoja fija o corredera
- Gran diversidad de perfiles de adicionales y de remate en obra
- Cristal de aislamiento de 20, 24 o 28 mm o alternativamente cristal simple de 4, 6 u 8 mm
- Altura de elementos máxima: en blanco 2,25 m, en folios decorativos 2,10 m
- Posible peso de hoja de hasta 120 kg
- Función duradera y segura

Ventajas económicas

- Sistema altamente competitivo y económico para ventanas y puertas correderas simples
- Elaboración y montaje fáciles y económicos
- Diseño de optimizado recorte en los largos de perfiles
- Reducido número de piezas de construcción



SCHÜCO

Corona S74 – reducidos anchos de perfil, fácil montaje

Corona S74 continua con la tendencia: máxima calidad posible, mínima cantidad material necesaria. Corona S74 es compatible con Corona AS 60, por lo cual se pueden utilizar numerosos perfiles de remate y adicionales existentes.

- Ancho visual total: 125 mm
- Ancho visual del cierre central: 84,5 mm
- Las uniones de pared corresponden a las medidas del sistema Corona
- Posible combinación con las cajas de persianas VarioTop
- Elementos que pueden construirse con partes laterales, antepechos y lucernarios
- Óptima técnica de hermetización – impermeabilidad de toda la hoja en 2 niveles con 2 hermetizaciones de escobillas para una alta impermeabilidad contra lluvias torrenciales
- Marcos de hoja suministrados de fábrica con hermetización de la instalación del cristal incorporada y soldable, además de rodillos de escobilla
- Hermetización de la instalación del cristal en negro – como el acristalamiento en Corona AS 60 – tan fácil como el sistema de perfiles
- Junquillos de acristalar estándar del sistema Corona AS 60

Los herrajes y accesorios se integran sin rebaba al económico sistema, consiguiendo altas exigencias de seguridad.

- Rápido montaje – mecanismo para palanca manual estándar y cierre central de PVC
- Múltiples accesorios – manetas, limitadores de apertura, junquillos de cierre y batiente para puertas de dos hojas
- Opcional: mecanismo cerrable y junquillo de hermetización central de aluminio
- Montaje de los rieles guía sin fresados adicionales que requieren mucho tiempo
- Los herrajes corresponden a la clase de protección anticorrosiva 4 - apropiados para las zonas costeras
- Hermetización segura de la junta central mediante pieza de hermetización con escobillas de obturación premontadas



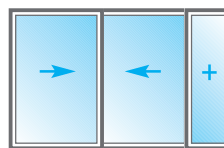
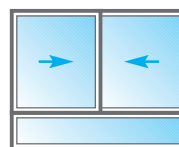
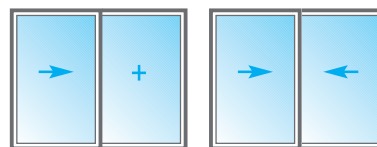
Le ofrecemos una amplia oferta de colores y folios decorativos



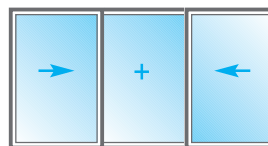
Blanco

Caoba

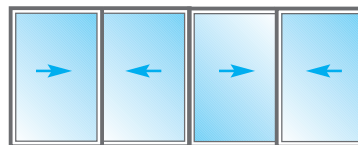
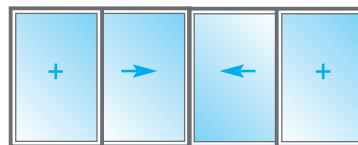
Roble dorado



2 hojas hasta una anchura máx. de 3500 mm



3 hojas hasta una anchura máx. de 4500 mm



4 hojas hasta una anchura máx. de 5000 mm



Todos los productos Schüco de aluminio, acero, PVC y sistemas solares se distinguen por su alto nivel de seguridad estructural y la calidad superior de sus componentes. En busca de la perfección, el trabajo en equipo y el dinamismo empresarial determinan el resultado. La relación corporativa

con el equipo Team McLaren Mercedes es un símbolo de la posición y obligación de Schüco como líder internacional.